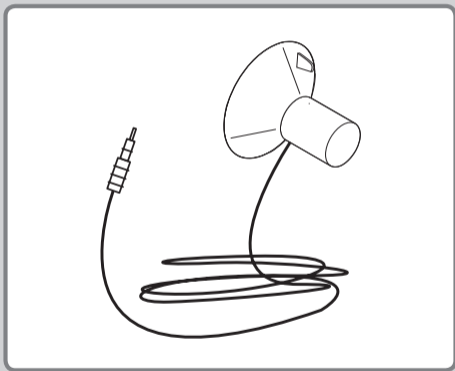


# Sensor



## HINWEISE & SICHERHEIT

Sehr geehrte Kundin, sehr geehrter Kunde,

eine ausführliche Anleitung zur Montage und Bedienung sowie Sicherheitshinweise und Funktionen ist in der Montage- und Bedienungsanleitung des jeweiligen elektrischen Rollladengurt-Antriebs ROLLODRIVE enthalten. Beachten Sie alle Sicherheitshinweise, bevor Sie mit der Montage beginnen.

Bei Schäden, die durch unsachgemäßen Gebrauch oder durch fehlerhafte Montage entstehen, erlischt die Garantie und jeder Gewährleistungsanspruch.

## BESTIMMUNGSGEMÄSSE VERWENDUNG

Verwenden Sie den Sensor nur in Verbindung mit den elektrischen Rollladengurt-Antrieben aus der Liste auf Seite 6.

- Der Sensor ist zur Montage innen an der Fensterscheibe gedacht.
- Der Sensor misst den aktuell anstehenden Lichtwert an der Fensterscheibe.
- Je nach Verwendung mit einem Rollladengurt-Antrieb aus der Liste Seite 6 ist eine Funktion-Sonnenschutz und/ oder -Dämmerung möglich.

- Andere Lichtquellen in der Nähe des montierten Sensors oder Reflexionen auf der Scheibe sowie verspiegelte, folierte Fensterscheiben oder andere Schutzverglasungen können die Funktion des Sensors beeinträchtigen.
- Das Kabel des Sensors darf nicht verlängert oder scharf abgewinkelt verlegt werden.

#### **SICHERHEITSHINWEISE**

- Das Produkt und die Verpackung sind kein Spielzeug. Halten Sie Kinder davon fern. Es besteht Verletzungs- oder Erstickungsgefahr.

## CE-ERKLÄRUNG UND KONFORMITÄT

Das Produkt (Art. Nr. 22720) erfüllt die geltenden Anforderungen der europäischen und nationalen Richtlinien. Die Konformität wurde nachgewiesen, die entsprechenden Erklärungen und Unterlagen sind beim Hersteller hinterlegt.














Nicht im Hausmüll entsorgen! Das Produkt ist recyclingfähig und kann im Wertstoffhof oder an einer anderen Sammelstelle für elektrischen Hausmüll abgegeben werden.

## SONNENSSENSOR ART. NR. 22720

Geeignete  
Rollladengurt-Antriebe:

Funktion  
Sonnenschutz

Funktion  
Dämmerung

<b>ROLLODRIVE 55</b> Art. Nr. 22755		-
<b>ROLLODRIVE 65 STANDARD</b> Art. Nr. 22765		
<b>ROLLODRIVE 65 PLUS</b> Art. Nr. 22766		
<b>ROLLODRIVE 65 PREMIUM</b> Art. Nr. 22767		
<b>ROLLODRIVE 105 STANDARD</b> Art. Nr. 22710		
<b>ROLLODRIVE 105 PLUS</b> Art. Nr. 22711		



Informationen zur Funktion und zur Einstellung des Produktes finden Sie in der jeweiligen Montageanleitung des elektrischen Gurtwicklers.



## **Kunden-Service**

Bei Garantie, Ersatzteilbedarf oder Fragen rund um die sachgemäße Montage Ihres Produktes wenden Sie sich bitte an unseren Kunden-Service.

### **Alfred Schellenberg GmbH**

An den Weiden 31  
57078 Siegen  
[service@schellenberg.de](mailto:service@schellenberg.de)  
[www.schellenberg.de](http://www.schellenberg.de)

### **Erreichbarkeit:**

Mo. bis Fr.	7.30 - 21.00 Uhr
Sa.	8.00 - 14.00 Uhr
Tel	0271 89056-444
Fax	0271 89056-398

**MA067 / 11.16**  
*Druck- und Satzfehler sowie  
technische Änderungen vorbehalten!*